

FONDAZIONE DON SILVANO CACCIA

2021

BILANCIO SOCIALE





BILANCIO SOCIALE ANNO 2021

- 04** • Introduzione del Presidente
- 05** • Le radici storiche e i valori
- 07** • Gli organi della Fondazione
- 08** • La struttura organizzativa
- 10** • I Decanati
- 12** • Le attività svolte
- 13** • I professionisti
- 14** • La tipologia utenti
- 17** • I quattro Consultori Familiari
- 18** • Il Consultorio di Erba
- 22** • Il Consultorio di Cantù
- 26** • Il Consultorio di Lecco
- 30** • Il Consultorio di Merate
- 34** • Il bilancio economico 2021
- 36** • La cordata educativa e la ricerca sugli adolescenti
- 38** • Domande complesse richiedono risposte integrate

INTRODUZIONE DEL PRESIDENTE

Il bilancio sociale che Vi presentiamo vuole tornare a condividere il disegno di Dio sulla famiglia che è fonte di gioia e di speranza, che è davvero una buona notizia.





Come operatori di Consultori di ispirazione cristiana è nostro impegno principale formarci sempre più al Vangelo della Famiglia, rimanendo aggiornati ciascuno nel proprio profilo professionale. Il contesto nel quale operiamo è quello ampio della società con le sue opportunità e difficoltà, ma il contesto più prossimo è quello ecclesiale: per noi è imprescindibile il dialogo con i decanati di riferimento che afferiscono alla zona pastorale III di Lecco e il decanato di Cantù. Nel corso del 2021 il Direttore Generale, accompagnato dal Presidente, ha svolto un incontro in quasi tutti i decanati per rilanciare il messaggio che nell'ambito delicato in cui opera il Consultorio è sempre più necessaria una sinergia con la pastorale più ampia in cui sono impegnate le singole Parrocchie e Comunità pastorali. Il nostro Arcivescovo ci invitava, nella proposta pastorale 2021 – 22, **a curare con dolcezza ogni fatica e i drammi che segnano il vissuto coniugale e familiare...in questa prospettiva valorizziamo le realtà che lavorano sul territorio come artigiani della prossimità. In particolare il servizio offerto dai Consultori sia conosciuto e apprezzato quale cura di formazione e soccorso tra gli smarrimenti di tante famiglie, di tanti genitori e di tanti minori**". Una parola di riguardo alle non poche Parrocchie che da anni e con fedeltà aderiscono come 'partecipanti' permettendo ai quattro Consultori di fornire preziosi servizi gratuiti oltre a quelli in convenzione con la pubblica amministrazione. Un incoraggiamento alle Parrocchie che, con le motivazioni più diverse o sofferte, non hanno più aderito o semplicemente si sono dimenticate. Il bilancio economico fotografa il lavoro svolto nel 2021, anno segnato ancora in parte dalle restrizioni anti Covid 19. La Fondazione don Silvano Caccia ha alle spalle una storia ancora breve per cui ha bisogno del supporto di tanti; il lavoro sapiente compiuto negli scorsi anni da don Giovanni Afker e dai suoi collaboratori permette di guardare al futuro con buone speranze. Vi invito a leggere le prospettive future così come le intende perseguire il nostro Direttore, la dott.ssa Claudia Alberico, supportata dal Consiglio di Amministrazione che si pregia di salutarVi distintamente.

Don Emilio Colombo, presidente



La Fondazione DON SILVANO CACCIA ONLUS LE RADICI STORICHE E I VALORI

La Fondazione Don Silvano Caccia ONLUS è stata costituita con atto notarile in data 18 aprile 2013 ed è **accreditata presso la Regione Lombardia** con DGR 4398 del 27 maggio 2013. Nasce dalla fusione di 4 consultori familiari di ispirazione cristiana:

-  Associazione **La Casa Onlus di Erba**
-  Associazione **Punto Famiglia Onlus di Cantù**
-  Associazione **Centro Lecchese di Assistenza alla Famiglia - Onlus (CELAF) di Lecco**
-  Associazione **Consultorio Familiare Interdecanale di Brivio - Merate - Missaglia - Onlus di Merate**

Oltre ad essere accreditata presso Regione Lombardia, **la Fondazione è contrattualizzata con le ATS** di pertinenza. In particolare i consultori di Erba e di Cantù ricevono finanziamenti da ATS Insubria, mentre i consultori di Lecco e Merate da ATS Brianza.

Oggi queste 4 unità di offerta sono considerate **servizi socio-sanitari** all'interno dei quali servizi medico-sanitari convivono con altri servizi a carattere sociale, in quanto destinati a supportare persone con difficoltà personali e relazionali che condizionano lo stato di salute psicologico. Oltre ai riferimenti normativi e giuridici, la Fondazione affonda le sue radici **nell'ispirazione cristiana** del suo operato.

“Ogni consultorio ispiri il proprio servizio alla visione cristiana della persona, della sessualità e della famiglia” (Direttorio di Pastorale Familiare n. 250)

“I consultori familiari si pongono in termini più accoglienti e meno giudicanti nei confronti delle famiglie che arrancano nel loro percorso di vita. Essi rappresentano oggi la **‘carezza’ della Chiesa verso le famiglie**. Si sentono parte vitale della Chiesa in uscita, che fa strada con le famiglie, prendendole per mano dal punto in cui si trovano per accompagnarle verso la meta.” (don Edoardo Algeri, 2018)

A SERVIZIO DELLE FAMIGLIE

I Consultori Familiari della Fondazione Don Silvano Caccia ONLUS si occupano della **cura dei legami familiari**, affiancano la famiglia e i suoi componenti per affrontare insieme problemi, difficoltà e fatiche grazie all’attività psico-socio-educativo-sanitaria, di consulenza, sostegno, prevenzione e cura offerta direttamente o in collaborazione con le altre agenzie educative e sociali presenti sul territorio.

I nostri servizi intendono avere una **funzione di prevenzione, accoglienza, ascolto e accompagnamento** di tutte le problematiche inerenti alla famiglia in senso lato.

I consultori della Fondazione si prendono cura della famiglia e dei suoi membri nelle varie fasi della sua vita, nel suo normale sviluppo, nei momenti sereni ed in quelli di difficoltà e di conflittualità, riguardo alle tematiche della sessualità, della procreazione responsabile, delle relazioni coniugali e genitoriali, dell’educazione, nel rispetto della sua identità e dei suoi codici etici. La Fondazione intende evidenziare la **funzione preventiva e non soltanto riparativa** dei suoi interventi. Infatti non vuole identificarsi solo come luogo clinico di diagnosi o di terapia, ma anche come **luogo a cui si accede per consultarsi, da protagonisti e non da pazienti**, per situazioni o difficoltà che rientrano nelle circostanze ordinarie prima che nella patologia vera e propria.

In questa ottica consideriamo l’intimità personale e familiare dell’utente come suo patrimonio inviolabile, che rispettiamo e proteggiamo con il rispetto del segreto professionale e delle regole della privacy .

La Fondazione DON SILVANO CACCIA ONLUS GLI ORGANI DELLA FONDAZIONE

La Fondazione don Silvano Caccia è una fondazione di partecipazione ONLUS. La sua struttura organizzativa è così articolata:

- **Presidente.** Rappresentante legale della Fondazione nominato dal Vescovo
- **Consiglio di Amministrazione.** Composto da 7 membri, dei quali:
 - 1 Presidente
 - 1 nominato dal Presidente di **FelCeaF**
 - 1 nominato dall’Ordinario Diocesano
 - 4 nominati dall’Ordinario Diocesano all’interno di terne proposte dall’Assemblea dei Partecipanti
- **Assemblea dei Partecipanti.** Composta dai soggetti giuridici che sostengono la Fondazione. Ha un ruolo consultivo e di orientamento rispetto al Consiglio di Amministrazione della Fondazione ed esprime le terne di nominativi per l’elezione dei consiglieri di competenza.
- **Revisore dei conti**
- **Direttore generale.** Nominato dal Consiglio di Amministrazione, ha la responsabilità gestionale della Fondazione e delle sue attività.

La Fondazione è associata a Fe.L.Ce.A.F. (Federazione Lombarda dei Centri di Assistenza alla Famiglia), l’ente che rappresenta i consultori familiari di ispirazione cristiana della Lombardia. A sua volta Fe.L.Ce.A.F. aderisce alla Confederazione Italiana Consultori Familiari di Ispirazione Cristiana Onlus

La Fondazione
DON SILVANO CACCIA ONLUS

LA STRUTTURA ORGANIZZATIVA

Nel mese di giugno 2021 è scaduto il Consiglio di Amministrazione della Fondazione don Silvano Caccia, che è stato rinnovato con la nomina di tutti i membri da parte della diocesi di Milano, come regolamentato dallo statuto.

Il nuovo Cda si è già trovato tre volte nel corso del 2021 per proseguire le attività della Fondazione e avviare nuovi progetti.



PRESIDENTE

Don Emilio Colombo



CONSIGLIO DI AMMINISTRAZIONE

Dott.ssa Carla Consonni (rappresentante Fe.L.Ce.A.F.)

Don Andrea Perego (rappresentante Merate)

Dott. Andrea Rigamonti (rappresentante Erba)

Dott. Mario Tavola (rappresentante Lecco e vicepresidente)

Dott. Mauro Marelli (rappresentante Cantù)



REVISORE DEI CONTI

Rag. Alberto Motta



DIRETTORE GENERALE

Dott.ssa Claudia Alberico



SEGRETERIA DI DIREZIONE

Rag. Alessandra Lamanna

I DECANATI

I DECANATI IN CUI OPERA LA FONDAZIONE DON SILVANO CACCIA

ZONA PASTORALE III - LECCO



ZONA PASTORALE V - MONZA



Decanati Zona III - Lecco

decanato	totale parrocchie	parrocchie partecipanti	quote versate nel 2021	
ALTO LARIO	11	0	0	0%
ASSO	13	0	0	0%
BRIVIO	13	4	4	100%
ERBA	36	28	16	47%
LECCO	27	20	5	66%
MERATE	12	1	1	100%
MISSAGLIA	16	6	4	44%
OGGIONO	19	19	19	100%
PRIMALUNA	15	15	9	42%

Decanati V - Monza

decanato	totale parrocchie	parrocchie partecipanti	quote versate nel 2020	
CANTÙ	25	14	10	40%

 Totale
parrocchie **187**

 Quote versate
nel 2021 **68**

L'azione dei Consultori si sviluppa principalmente in tre aree:



Area

MEDICO SANITARIA

- visite ed ecografie ostetriche
- visite ed ecografie ginecologiche



Area

SOCIO-PSICO-PEDAGOGICA

- supporto e consulenza di carattere psicologico, sociale, legale e pedagogico;
- psicoterapia individuale, di coppia e familiare;
- mediazione familiare;
- consulenza etica;
- visita al domicilio.
- incontri di gruppo finalizzati a promuovere il benessere della persona e della famiglia nelle diverse fasi del ciclo di vita.



Area

PREVENZIONE ED EDUCAZIONE ALLA SALUTE

- percorsi di prevenzione all'interno delle scuole o delle realtà del territorio sui temi dell'affettività e della sessualità, della genitorialità, del benessere.

Ai sensi della norma del D.P.R. 14.01.99 sono escluse dalle prestazioni dei Consultori della Fondazione quelle relative all'interruzione della gravidanza, comprese quelle connesse e/o dipendenti da essa.

All'interno dei Consultori Familiari della Fondazione operano **professionisti con competenze diversificate**. In tutte le sedi sono presenti le figure professionali obbligatorie previste dalla normativa di riferimento (psicologo, assistente sociale, ostetrica, ginecologo, assistente sanitaria o infermiera professionale), tuttavia si affiancano anche altre professionalità così da approfondire l'approccio multidisciplinare.



Di seguito un elenco delle figure professionali presenti all'interno del contesto della Fondazione:



- Assistente sanitaria
- Assistente sociale
- Attrice/attore
- Avvocato
- Consulente familiare
- Consulente etico
- Consulente metodi naturali
- Educatrice/educatore
- Mediatrice familiare/mediatore familiare
- Ginecologa/o
- Ostetrica
- Psicologa/o
- Psicoterapeuta
- Pedagogista
- Puericultrice

L'équipe costituisce lo strumento di lavoro degli operatori del Consultorio: attraverso il confronto e la condivisione viene assicurato un approccio multidisciplinare nella conduzione e cura dei casi, nella conduzione dei gruppi e nella stesura dei progetti di prevenzione e promozione della salute.

I volontari rappresentano una risorsa importante ed indispensabile soprattutto per il loro apporto alle segreterie e all'amministrazione. Sono anche la memoria storica dei quattro consultori e ne tengono vivo lo spirito di servizio.

OGNI NUMERO RAPPRESENTA UNA PERSONA CON LA SUA STORIA

Classi d'età			totale
0-14	70	101	171
15-17	33	119	152
18-19	17	80	97
20-24	41	228	269
25-29	47	235	282
30-34	61	270	331
35-39	61	280	341
40-44	115	322	437
45-49	138	378	516
>49	256	964	1220
TOTALE 2021	839	2.977	3.816
TOTALE 2020	814	2.934	3.748

Titolo di studio			totale
Nessun titolo	30	38	68
Licenza elementare	42	136	178
Licenza di scuola media inferiore o avviamento	253	775	1.028
Scuola professionale o diploma di scuola superiore	311	1.168	1.479
Diploma universitario	17	104	121
Laurea	100	529	629
Non rilevato	86	227	306
TOTALE 2021	839	2.977	3.816



I QUATTRO CONSULTORI FAMILIARI

“La famiglia ha bisogno della stabilità e della riconoscibilità dei legami reciproci, per dispiegare pienamente il suo insostituibile compito e realizzare la sua missione. Mentre mette a disposizione della società le sue energie, essa chiede di essere apprezzata, valorizzata e tutelata”.


Papa Francesco



La Fondazione
DON SILVANO CACCIA ONLUS

CONSULTORIO FAMILIARE DI ERBA

Il Consultorio Familiare di Erba ha sede in Via Leopardi n. 16, Erba (22036, CO), accreditato presso la regione Lombardia con DGR n. VII/001144 in data 23 novembre 2005. L'impegno di alcuni laici e delle parrocchie dei Decanati di Erba ed Asso aveva portato nei primi anni '90 alla costituzione dell'Associazione Consultorio La Casa ONLUS, in cui l'impegno di alcuni laici e delle parrocchie dei Decanati di Erba ed Asso diventa protagonista di un processo che prende slancio alla metà degli anni 90, quando una donazione da parte del C.A.V. - Centro Aiuto alla Vita - di Erba, finalizzata alla creazione di un servizio in difesa e promozione della vita umana nelle sue dimensioni fondanti nella visione cristiana, ispira l'idea di un Consultorio. Dieci anni di lavoro e apertura al territorio, con una nutrita schiera di personale volontario e professionisti. Dal 2005, con l'accreditamento, inizia una nuova fase che ha consentito l'affermarsi della struttura e dei suoi servizi come realtà ben radicate e apprezzate. Dal 2013 il Consultorio è confluito nella Fondazione dove da allora costituisce una delle quattro realtà operative, in locali posti accanto alla sede legale dell'Ente.



Il Consultorio Familiare di Erba è facilmente raggiungibile con mezzi pubblici essendo situato a poca distanza dalla stazione ferroviaria di Erba (Trenord), dove sostano anche le principali linee di autobus. È raggiungibile anche con mezzi propri utilizzando gli ampi parcheggi nelle sue vicinanze.

📍 via Leopardi n. 16 - 22036 Erba (CO)
☎️ 031.3338253
✉️ segreteria.erba@fondazionedoncaccia.it



Il 2021 è stato l'anno della ricostruzione dell'equipe interna di operatori, dalla quale sono usciti tre professionisti e ne sono state integrate altre tre. È stato necessario rimettere mano al coordinamento dell'equipe, un prezioso strumento attraverso il quale gli operatori si confrontano e condividono le specificità dei casi che stanno seguendo. Il lavoro di integrazione rispetto al personale è stato preciso e costante e ha consentito di proseguire nel lavoro quotidiano del consultorio.



PROGETTI

- Implementazione scuola genitori
- Puntiamo sul comparto sanitario: i corsi di competenze miste (ostetriche-psicologiche) sono in revisione per essere meglio offerti il prossimo anno
- Si è aperta una collaborazione con l'ospedale di Erba per quanto riguarda il massaggio infantile
- Si è aperta una collaborazione con l'oratorio di Erba sulla scuola genitori di figli preadolescenti e adolescenti.



PAROLE

- Gestione degli imprevisti
- Integrazione
- Sviluppo del territorio
- Processi di rete







ELEMENTI POSITIVI

- Il gruppo di operatori ha mostrato grande capacità di adattamento e disponibilità
- Abbiamo vissuto l'avvento della digitalizzazione delle procedure con l'introduzione di un software nuovo
- Possiamo discutere in equipe riguardo ad elementi in fase di apprendimento per tutti, soprattutto relativi al software nuovo: ci stiamo abituando a vicenda alle novità e le affrontiamo insieme, sentendoci più sicuri
- Abbiamo riattivato i colloqui in presenza, riducendo al massimo i colloqui da remoto
- Si è svolto un raccordo tra l'equipe PES e quella socio-sanitaria: il fatto che l'equipe PES sia costituita da operatori che non sono presenti in quella socio-sanitaria ha permesso di lavorare con meno fatica. La criticità è quella di viaggiare su binari paralleli. Vogliamo custodire un'identità corale

Anno 2021

Gli utenti coinvolti

Classi d'età			totale
0-14	6	15	21
15-17	6	34	40
18-19	3	31	34
20-24	10	58	68
25-29	13	77	90
30-34	10	97	107
35-39	12	98	110
40-44	20	89	109
45-49	34	118	152
>49	54	331	385
TOTALE	168	948	1.116

Titolo di studio			totale
Nessun titolo	-	1	1
Licenza elementare	9	38	47
Licenza di scuola media inferiore o avviamento	54	284	338
Scuola professionale o diploma di scuola superiore	78	396	474
Diploma universitario	4	32	36
Laurea	22	193	215
Non rilevato	1	4	5
TOTALE	168	948	1.116

Anno 2021

Le prestazioni erogate

	N. PRESTAZIONI 2021	SCOSTAMENTO RISPETTO AL 2020
Interventi di prevenzione e promozione della salute (svolta nelle scuole del territorio)	1.475	62,62%
Ambulatorio ostetrico-ginecologico	1.475	25,31%
Consulenza psicosociale	2.151	32,53%
Incontri di gruppo (puerperio, menopausa, fidanzati, genitori preadolescenti)	40	-40,29%
Totale	5.141	79,31%
Consulenza psicosociale in solvenza	56	-37,77%
TOTALE	5.197	-75,71%

Numero di incontri suddivisi per tema - Anno 2021



La Fondazione
DON SILVANO CACCIA ONLUS

CONSULTORIO FAMILIARE DI CANTÙ

Il Consultorio Familiare di Cantù ha sede in Via Alessandro Volta n. 11, Cantù (22063, CO), accreditato presso la regione Lombardia con DGR n. IX/1660 in data 4 maggio 2011. Il Decanato di Cantù ha costituito nell'anno 2001 l'Associazione Punto Famiglia Onlus con lo scopo di sostenere le famiglie. Grazie al sostegno della Fe.L.Ce.A.F., a partire dal 2008 questa attività si è sviluppata nel Consultorio Familiare Decanale, che dal 24 ottobre 2010 ha operato nell'attuale sede, grazie al contributo delle 25 parrocchie del Decanato di Cantù e Mariano Comense e dalla disponibilità di una cospicua somma resa fruibile dalla parrocchia di San Teodoro, frutto di un lascito. A queste risorse si sono affiancate altre importanti disponibilità di aziende e volontari che hanno consentito di completare l'opera. Nel mese di aprile 2016 si è completato l'ampliamento della sede fino a definire la struttura attuale.



Il Consultorio Familiare di Cantù è situato in centro della città, raggiungibile facilmente con mezzi pubblici. Chi usa mezzi propri può utilizzare parcheggi in prossimità della struttura o, in alternativa, distanti pochi minuti a piedi. Per le mamme con bambini o donne in gravidanza si utilizza il parcheggio parrocchiale nelle immediate vicinanze.

📍 **via A. Volta, 11 - 22063 Cantù (CO)**
☎ **031.3515126**
✉ **segreteria.cantu@fondazioneoncaccia.it**



Il 2021 è stato un anno di ripresa e di ricostruzione, dopo le difficoltà incontrate nel 2020 a causa della pandemia.

Il ritorno alla piena operatività ha richiesto del tempo, ma è stato possibile grazie alla coesione tra i professionisti che compongono l'equipe e grazie all'impegno delle persone che lavorano in segreteria.

Un ringraziamento doveroso è rivolto alle volontarie e al loro supporto costante e incolmabile, oltre che fondamentale alla vita del Consultorio.

In termini operativi, il 2021 si è chiuso con un elemento che ci ha reso felici: la ripresa dell'attività in gruppo con mamme e bambini.

Dopo 18 mesi di chiusura, anche questa attività alle radici del Consultorio è ripartita a pieno regime.



PAROLE

- Ripartire dopo la fatica.
- Mamme e bambini di nuovo con noi.
- Accogliere le fragilità.
- Gruppo affiatato.
- Pensieri per il futuro.






PROGETTI

- Ecografo nuovo.
- Accogliere più bambini.
- Allargare la proposta di prestazioni.

Anno 2021

Gli utenti coinvolti

Classi d'età			totale
0-14	16	28	44
15-17	12	42	54
18-19	5	22	27
20-24	17	88	105
25-29	13	79	92
30-34	28	94	122
35-39	25	83	108
40-44	48	111	159
45-49	41	120	161
>49	80	318	398
TOTALE	285	985	1.270

Titolo di studio			totale
Nessun titolo di studio - analfabeta	8	5	13
Licenza elementare	8	53	61
Licenza di scuola media inferiore o avviamento	63	225	288
Scuola professionale o diploma di scuola superiore	88	334	422
Diploma universitario	4	24	28
Laurea	39	131	170
Non rilevato	75	213	281
TOTALE	285	985	1.270

Anno 2021

Le prestazioni erogate

	N. PRESTAZIONI 2021	SCOSTAMENTO RISPETTO AL 2020
Interventi di prevenzione e promozione della salute (svolta nelle scuole del territorio)	1.958	0,05%
Ambulatorio ostetrico-ginecologico	1.078	-22,66%
Consulenza psicosociale	3.356	-5,51%
Incontri di gruppo (puerperio, menopausa, fidanzati, genitori preadolescenti)	62	44,18%
Totale	4.496	-9,88%
Consulenza psicosociale in solvenza	69	-82,83%
TOTALE	4.565	-8,4%

Numero di incontri suddivisi per tema - Anno 2021



 **Totale INCONTRI 62**

La Fondazione
DON SILVANO CACCIA ONLUS

CONSULTORIO FAMILIARE DI LECCO

Il Consultorio Familiare di Lecco ha sede in Via S. Giovanni Bosco n. 8, Lecco (23900, LC), accreditato presso la regione Lombardia con DGR n VIII/10450 in data 9 novembre 2009. L'ASSOCIAZIONE Celaf - Centro Lecchese di Assistenza alla Famiglia – lo costituisce nel 1974 per iniziativa di alcune parrocchie e sulla base di un'intuizione di Mons. Enrico Assi, allora Prevosto della città, che ha accompagnato e supportato il progetto fino alla realizzazione. Ha visto coinvolte numerose parrocchie del Decanato dell'Alto Lario, di Oggiono, di Primaluna, di Lecco e della diocesi di Como territorialmente vicine. Negli anni il Centro è cresciuto sempre di più, aumentando le figure professionali entrate a far parte dell'equipe di specialisti: dalla sola presenza iniziale di un'assistente sociale e di una psicopedagogista si è passati poi ad ampliare il numero di professionisti. Sono attualmente presenti psicologi, consulenti familiari, avvocato, psichiatra, pedagogisti e ginecologici, che negli anni si sono affiancati a quanti già operavano nella convinzione di poter soddisfare meglio la crescente domanda del territorio. Negli anni abbiamo registrato un numero sempre crescente di utenti che si rivolgevano al consultorio con un aumento delle esigenze di formalizzazione, richieste dal Servizio Sanitario Nazionale. Ottenuto l'ac-



Il Consultorio Familiare di Lecco è raggiungibile con mezzi propri utilizzando parcheggi adiacenti o tramite autobus (Linea 8, dal centro di Lecco).

📍 via San Giovanni Bosco, 8 - 23900 Lecco (LC)

☎ 0341.368088

✉ segreteria.lecco@fondazioneoncaccia.it



creditamento, il consultorio è progressivamente cresciuto sia per le competenze acquisite – si sono aggiunte altre figure tra cui l'ostetrica e la mediatrice familiare – sia quanto alla volontà di intervenire in modo sempre più professionale e personalizzato. Come si evince dai dati riportati, la sede di Lecco ha ripreso sostanzialmente un'attività regolare, registrando un aumento consistente del numero di prestazioni rispetto all'anno precedente e attivando una serie di gruppi su temi variegati, dalla menopausa alla capacità di gestione delle emozioni, raddoppiando il numero di incontri rispetto al 2020.



PROGETTI

- Airoldi e Muzzi: colloqui di sostegno a favore degli operatori dell'RSA nel periodo Covid.
- Progetti di accoglienza nelle classi prime: nel mese di settembre sono stati realizzati in alcune scuole progetti ad hoc sul rientro in classe nel post-Covid.
- Mediazione familiare: corso di formazione per operatori sociali con l'obiettivo di favorire la consapevolezza del valore della mediazione familiare.
- Dialogo sulla maternità dopo il primo mese di vita per neomamme.
- Percorso sulla menopausa.
- Progetto per le donne: dare voce alle loro emozioni nell'ascolto delle loro fatiche psico-emotive.
- Percorso di formazione per educatori della comunità Kairos.
- Attività per operatrici dell'asilo nido di Cernusco Lombardone.





PAROLE

- Capaci di accogliere le fatiche del momento.
- Grande attivazione.
- Fare i conti con le nostre fatiche.
- Resilienza.
- Noi ci siamo.
- Équipe flessibile e disponibile.
- Abbiamo risposto a tutte le richieste adattandoci.
- Potenziata la rete e la collaborazione con i servizi.
- Continuità della presa in carico.

Anno 2021

Gli utenti coinvolti

Classi d'età			totale
0-14	10	10	20
15-17	3	18	21
18-19	3	14	17
20-24	6	34	40
25-29	9	38	47
30-34	13	34	47
35-39	13	34	47
40-44	15	44	59
45-49	18	64	82
>49	57	170	227
TOTALE	147	460	602

Titolo di studio			totale
Nessun titolo di studio - analfabeta	1	3	4
Licenza elementare	3	13	16
Licenza di scuola media inferiore o avviamento	56	134	190
Scuola professionale o diploma di scuola superiore	65	200	265
Diploma universitario	3	14	17
Laurea	16	92	108
Non rilevato	3	4	7
TOTALE	147	460	-

Anno 2021

Le prestazioni erogate

	N. PRESTAZIONI 2020	SCOSTAMENTO RISPETTO AL 2020
Interventi di prevenzione e promozione della salute (svolta nelle scuole del territorio)	2.000	20,04%
Ambulatorio ostetrico-ginecologico	250	-1776%
Consulenza psicosociale	2.366	-9,33%
Incontri di gruppo (puerperio, menopausa, fidanzati, genitori preadolescenti)	40	150%
Totale	4.656	12,19%
Consulenza psicosociale in solvenza	80	-42,02%
TOTALE	4.736	10,44%

Numero di incontri suddivisi per tema - Anno 2021



 **Totale INCONTRI 34**

CONSULTORIO FAMILIARE DI MERATE

Il Consultorio Familiare di Merate ha sede in Via IV Novembre n. 18, Merate (23807, LC), accreditato presso la Regione Lombardia con DGR n. 141 in data 14 giugno 2005. Ha iniziato la sua attività il 1 settembre 2002, seguendo un impegnativo e proficuo cammino sotto la guida di Don Silvano Caccia, allora responsabile diocesano della famiglia, in sinergia con parroci (in particolare con i Decani don Felice Viasco e don Marino Rossi), con tanti laici e con professionisti competenti, che da subito si misero all'opera con generosità e gratuità.

Il Consultorio, **inaugurato dal Cardinale Carlo Maria Martini** nella sua ultima uscita pubblica prima di lasciare l'incarico di guida della Diocesi di Milano, ha poi continuato negli anni successivi l'attività di prevenzione al disagio, di ascolto delle problematiche delle persone, di promozione delle risorse umane e familiari nella ricerca di soluzioni più idonee per operare scelte libere ed autonome. Un riferimento, che può essere significativo, è rappresentato dai dati del primo anno di attività (settembre 2002/settembre 2003): 146 utenti e 398 prestazioni. Il raffronto con la situazione attuale, quando si contano migliaia di accessi, dà la portata del cammino realizzato e dell'autorevolezza acquisita.



Il Consultorio Familiare di Merate è situato a Brugarolo, frazione del Comune di Merate. È raggiungibile con mezzi propri. Sono disponibili parcheggi pubblici nelle vicinanze.

- via IV Novembre, 18 - 23807 Merate (LC)
- 039.9285117
- segreteria.merate@fondazionedoncaccia.it



Il 2021 è stato un anno di ripresa. A differenza di altri servizi della zona, il consultorio di Merate ha ripreso a lavorare quasi completamente in presenza, incontrando le persone con tutte le precauzioni necessarie e nel rispetto delle normative.

È stato anche un anno di recupero di tutto quello che si era perso nell'anno precedente, a causa della pandemia: molti operatori si sono sentiti decisamente attivi, disponibili e rispondenti alle esigenze del momento. Il territorio aveva domande e richieste ben precise, che andavano via via aumentando e i nostri professionisti sono stati sempre in prima linea per dare il supporto necessario, ognuno con le proprie competenze.

Il 2021 è stato anche un anno di grande adattamento, perché la situazione è stata in continuo mutamento e questo ha richiesto che il lavoro in consultorio venisse costantemente aggiornato.

Ogni operatore del consultorio di Merate si è adeguato in modo molto professionale.



PAROLE

- Tempestività.
- Flessibilità.
- La forza dell'équipe.
- Capacità di adattamento.
- Disponibilità.
- Professionalità.



ELEMENTI POSITIVI



Il vero grande elemento positivo del 2021 è la disponibilità degli operatori nei confronti del territorio. Tutti hanno messo a disposizione le proprie competenze e capacità in modo gratuito per rispondere a bisogni psicologici, esigenze sanitarie, richieste di aiuto più complesse da parte di famiglie, coppie e minori.

Le modalità con cui il consultorio è venuto in soccorso al territorio sono state diverse: online, in presenza, in modalità mista, con una rete di collaborazione o con il lavoro di équipe interna.

Anno 2021

Gli utenti coinvolti

Classi d'età			totale
0-14	38	48	86
15-17	12	25	37
18-19	6	13	19
20-24	8	48	56
25-29	12	41	53
30-34	10	45	55
35-39	11	65	76
40-44	32	78	110
45-49	45	76	121
>49	65	145	210
TOTALE	239	584	823


Titolo di studio			totale
Nessun titolo di studio - analfabeta	21	29	50
Licenza elementare	22	32	54
Licenza di scuola media inferiore o avviamento	80	132	212
Scuola professionale o diploma di scuola superiore	80	238	318
Diploma universitario	6	34	40
Laurea	23	113	136
Non rilevato	7	6	13
TOTALE	239	584	823

Anno 2021

Le prestazioni erogate

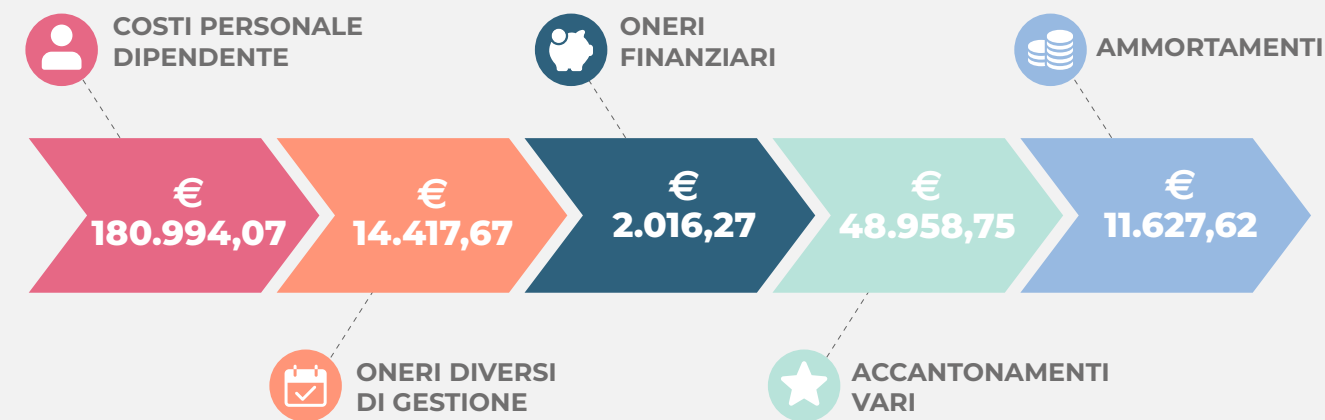
	N. PRESTAZIONI 2021	SCOSTAMENTO RISPETTO AL 2020
Interventi di prevenzione e promozione della salute (svolta nelle scuole del territorio)	1.417	48,22%
Ambulatorio ostetrico-ginecologico	247	60,38%
Consulenza psicosociale	2.603	-7,9%
Incontri di gruppo (puerperio, menopausa, fidanzati, genitori preadolescenti)	32	-21,95%
Totale	4299	-8,04%
Consulenza psicosociale in solvenza	56	-28,20%
TOTALE	4.355	7,34%

Numero di incontri suddivisi per tema - Anno 2021



 **Totale INCONTRI 31**

IL BILANCIO ECONOMICO 2021



Totale **COSTI**
€ **887.148,19**

Totale **RICAVI**
€ **963.171,06**

Totale **UTILE**
€ **76.022,87**

LA CORDATA EDUCATIVA E LA RICERCA SUGLI ADOLESCENTI

Nel mese di gennaio 2022 è stata presentata presso la Curia arcivescovile di Milano l'iniziativa «Missione possibile. Una cordata educativa al passo con i giovani», la modalità con cui un nutrito gruppo di enti diocesani e realtà educative operanti in Diocesi intende rispondere – insieme – all'emergenza educativa e al disagio di tanti ragazzi e giovani, emergenza emersa in modo dirompente durante la pandemia. La cordata educativa è il frutto di un grande lavoro, svolto nel corso del 2021, a seguito della prima ondata pandemica, che ha sollecitato tante realtà della diocesi di Milano, tra cui Fondazione don Silvano Caccia, a rispondere ai bisogni degli adolescenti. Durante la conferenza stampa è stato presentato il manifesto della Cordata: nato dall'interazione di varie realtà che si occupano di educazione, intende tracciare un percorso da condividere con i giovani nel territorio della Diocesi, attraverso la collaborazione tra oratori, scuole, società sportive, terzo settore, volontariato e famiglie. Fiducia, accoglienza, corresponsabilità, cura, reciprocità e comunità sono le parole chiave che guideranno l'azione coordinata dei 15 soggetti che hanno al momento aderito alla Cordata. La cordata educativa è nata anche e soprattutto

da una ricerca che Fondazione don Silvano Caccia ha svolto tra febbraio e maggio 2021, un'indagine quantitativa sullo stato di benessere relazionale e psicologico di ragazzi tra gli 11 e i 18 anni nel territorio comasco. “Questa indagine nasce dal bisogno che avevamo di capire come stessero davvero i ragazzi” spiega **Claudia Alberico**, direttore generale della Fondazione don Caccia. “Non volevamo limitarci a ragionare sul numero degli accessi dei ragazzi in consultorio o sulle richieste dei genitori che chiedevano aiuto ai nostri operatori. Abbiamo deciso di dare voce ai ragazzi. Ecco perché abbiamo diffuso il questionario sul territorio che ben co-



nosciamo, attraverso le parrocchie e le scuole con cui siamo in contatto diretto da anni”. La risposta del territorio a questa nostra iniziativa è stata decisamente significativa. Su un campione di 2501 ragazzi (41% maschi e 59% femmine), 1053 appartenevano alla scuola secondaria di primo grado, mentre 1448 alla secondaria di secondo grado.




Elena Galluccio, psicologa e mediatrice familiare, referente delle attività esterne del consultorio di Lecco: “Il mondo degli adulti non è chiamato a intervenire solo nelle situazioni in cui emergono fragilità o per sedare istanze distruttive degli adolescenti. L'adulto non deve arrivare solo in occasione di emergenza. Dobbiamo pensare anche agli adolescenti sani e al tipo di richieste che fanno al mondo adulto, interessante è la risposta dei ragazzi alla domanda “Quando la pandemia sarà finita...”, più del 40% risponde di non riuscire ad immaginare il proprio futuro.

Questa affermazione ci interroga su quanto gli adulti (genitori, insegnanti ed altri professionisti) siano in grado di offrire ai ragazzi un mondo in cui potersi immaginare”.

Emanuele Fusi, insegnante in un liceo di Monza e presso l'Università Bicocca di Milano, pedagogo presso il consultorio di Erba, dice: “Richiamiamoci tutti al compito

educativo: questo deve essere il primo effetto di questa ricerca. Che sia un punto di partenza per riflettere e offrire prospettive, direzioni. Dobbiamo ripensare all'esperienza educativa che offriamo a tutti gli adolescenti e preadolescenti, perché solo così sapremo poi focalizzare l'attenzione sui più fragili, evitando generalizzazioni o semplificazioni. Tantissimi ragazzi hanno detto che stare bene vuol dire fare esperienza, stare nella realtà. Noi adulti siamo convocati, tutti, come genitori, insegnanti, educatori a giocare insieme la sfida educativa. È un tempo che dobbiamo rendere generativo: offriamo spazi creativi e immaginativi, apriamo lo spazio del possibile, prendiamoci cura di ciò che c'è. Re-impariamo cosa vuol dire stare a fianco dei ragazzi e con loro a prenderci la responsabilità che il tempo richiede”.



DOMANDE COMPLESSE RICHIEDONO RISPOSTE INTEGRATE

La complessità che caratterizza il nostro contesto socio-culturale impatta notevolmente sulle narrazioni familiari ed individuali, aumentando il senso di incertezza, di precarietà e di smarrimento e di conseguenza situazioni di malessere e di disagio.

Tale complessità rimette in discussione anche l'operato del singolo servizio che cerca di rispondere alle richieste dei territori. Come Fondazione don Silvano Caccia riconosciamo la necessità di offrire risposte integrate a bisogni sempre più complessi e tale integrazione non si limita ad accogliere la persona nella sua interezza, bensì ad aprirsi alle collaborazioni con altri enti ed organizzazioni.

Oggi siamo chiamati ad uscire dalla nostra autoreferenzialità per ridisegnare pratiche e strategie che valorizzino le competenze di tutti quei soggetti che a diverso titolo si occupano di famiglia, di legami, di bene comune. Dopo aver riaperto il dialogo e il confronto con le parrocchie, costituenti l'assemblea dei partecipanti, la Fondazione si vuole porre come soggetto dialogante con le istituzioni pubbliche e private dei quattro territori al fine di condividere alcune progettualità future che abbiano come obiettivo la costruzione di legami generativi e relazioni funzionali.

La pandemia, con la quale lentamente ci stiamo abituando a convivere, ha modificato profondamente il mondo relazionale e sociale, nonché una serie di certezze consolidate. Da qui occorre ripartire: la cultura di legami autentici non si costruisce inseguendo le emergenze, ma necessita di un tempo e di uno spazio ordinario in cui porre presupposti solidi a sostegno delle famiglie e delle relazioni sociali.

All'interno di queste nuove dinamiche la Fondazione si impegna ad essere promotore di processi trasformativi nei quali la vita sia onorata in tutta la sua bellezza e le relazioni siano sostenute custodendone il principio dell'amore vero.

Claudia Alberico

Direttore Generale Fondazione don Silvano Caccia Onlus

FONDAZIONE DON SILVANO CACCIA

Consultori familiari
Erba - Lecco - Merate - Cantù



MODELLO 730/2018 SCELTA PER LA DESTINAZIONE DEL CINQUE PER MILLE DELL'IRPEF

730
Agenzia Entrate

SOSTEGNO DEL VOLONTARIATO E DELLE ALTRE ORGANIZZAZIONI NON LUCRATIVE DI UTILITÀ SOCIALE, DELLE ASSOCIAZIONI DI PROMOZIONE SOCIALE E DELLE ASSOCIAZIONI E FONDAZIONI RICONOSCIUTE CHE OPERANO NEI SETTORI DI CUI ALL'ART. 10, C. 1, LETT A), DEL D.LGS. N. 460 DEL 1997

FIRMA *Mario Rossi*

Codice fiscale del beneficiario (eventuale) **93014840131**

CERTIFICAZIONE UNICA 2018 SCELTA PER LA DESTINAZIONE DEL CINQUE PER MILLE DELL'IRPEF

CERTIFICAZIONE UNICA 2018
Agenzia Entrate

SOSTEGNO DEL VOLONTARIATO E DELLE ALTRE ORGANIZZAZIONI NON LUCRATIVE DI UTILITÀ SOCIALE, DELLE ASSOCIAZIONI DI PROMOZIONE SOCIALE E DELLE ASSOCIAZIONI E FONDAZIONI RICONOSCIUTE CHE OPERANO NEI SETTORI DI CUI ALL'ART. 10, C. 1, LETT A), DEL D.LGS. N. 460 DEL 1997

FIRMA *Mario Rossi*

Codice fiscale del beneficiario (eventuale) **93014840131**

PF PERSONE FISICHE 2018 SCELTA PER LA DESTINAZIONE DEL CINQUE PER MILLE DELL'IRPEF

PF PERSONE FISICHE 2018
Agenzia Entrate
Periodo d'imposta 2017

SOSTEGNO DEL VOLONTARIATO E DELLE ALTRE ORGANIZZAZIONI NON LUCRATIVE DI UTILITÀ SOCIALE, DELLE ASSOCIAZIONI DI PROMOZIONE SOCIALE E DELLE ASSOCIAZIONI E FONDAZIONI RICONOSCIUTE CHE OPERANO NEI SETTORI DI CUI ALL'ART. 10, C. 1, LETT A), DEL D.LGS. N. 460 DEL 1997

FIRMA *Mario Rossi*

Codice fiscale del beneficiario (eventuale) **93014840131**

CON UNA PICCOLA OFFERTA CI
AIUTERAI AD ACQUISTARE UN
ECOGRAFO NUOVO PER LE NOSTRE
MAMME

www.fondazioneoncaccia.it



CONSULTORIO FAMILIARE
DI ERBA



CONSULTORIO FAMILIARE
DI CANTÙ



CONSULTORIO FAMILIARE
DI LECCO



CONSULTORIO FAMILIARE
DI MERATE



FONDAZIONE
DON SILVANO
CACCIA

FONDAZIONE DON SILVANO CACCIA ONLUS

Via Leopardi, 16 - ERBA (CO)

Tel. **031.3338253** - Cell: **347.2678922**

amministrazione@fondazioneoncaccia.it

www.fondazioneoncaccia.it